

『直すこと』を、もっと身近に。

木質建材のキズ補修に対応したリペアキット

現場監督、大工さん、内装・施工業の方をはじめ、家具、引越業に携わる方、
マンションオーナー様にもお薦めです！

補修キットラインナップ



①ハイグレード補修キット



②セラックつや有り補修キット



③セラックつや消し補修キット



④エポキシパテ補修キット

上記の補修キットは、下記を目的とした補修キットです。

現場でのキズトラブル回避に

自己処理にて補修経費削減


+α 補修事業(サービス)として

コミュニケーションツール etc



①ハイグレード補修キット

現場で起こりがちなキズ(凹み、えぐれ、欠けなど)を想定して、多様な補修材を組み込んだ総合補修キットです。補修経験のある方もない方も、本格的に補修に取り組みたい方へお勧めです。このキットと経験が兼ね備えれば、ある程度のキズは自分で直せます！



<キット内容>

- セラックつや有り50色
- セラックつや消し23色
- ホットナイフB2006 ●電熱コテH型
- バーンナイフG1400II (ガスボンベ付)
- バーンインパルム118ml
- ウッドカラーエポキシパテ5色
- ブレンダルパウダー24色
- リキッドサンドペーパー250ml
- ラコーパー236ml
- ラコソルベント236ml
- スチールウールS ●フェルトブロック
- ウルトラボンドマーカー3種
- サンドペーパー(#150、#400)
- NKスプレー4種 ●バーンインシーラー
- ゴシゴシスクレーパー×3
- スクレーパー ●カッター ●手袋
- マスキングテープ ●単三電池2本
- ウエス ●筆×2 ●アートマーカー6色
- マクソントランサーN0.3(下地処理用)
- プラスチックフィルム ●収納ケース



現場監督、大工さん、内装・施工業の方をはじめ、家具、引越業に携わる方、マンションオーナー様にもお薦めです！

② シェラックつや有り補修キット

主に加重のかかる箇所(フロアや階段など)の補修に特化した補修キットです。硬度の高い【シェラックつや有り】を使用した補修で特に木質フローリングのキズでお困りの方にお勧めのキットです。


※凹みキズの場合は透明スティックを用いることで綺麗に補修が出来ます。



えぐれ
凹み

<キット内容>

- シェラックつや有り22色 ●電熱コテH型 ●バーンインバーム59ml ●アートマーカー3色
- スチールウールS ●ウルトラボンドマーカー3種 ●フェルトブロック
- マクソントランサーNo.3(下地処理用) ●リキッドサンドペーパー250ml ●マスキングテープ
- ウエス ●収納ケース



充填

成形

③ シェラックつや消し補修キット (シート建材フロア適応！)

補修入門編として当社一押しの補修キットです。リーズナブルな価格帯でありながら、作業性がよく適度な硬度と柔軟性を兼ね備えた【シェラックつや消し】を中心にとっても扱いやすい補修材でまとめてあります。

建具・家具の小さなキズ補修であれば、このキットで賄えます。



●用途

小キズ

<キット内容>

- シェラックつや消し23色 ●ホットナイフB2006 ●ウッドカラーエポキシパテ4色
- リキッドサンドペーパー250ml ●ラコーパー250ml ●スチールウールS
- ウルトラボンドマーカー3種 ●フェルトブロック ●ゴシゴシスクレーパー×2 ●スクレーパー
- カッター ●マスキングテープ ●ウエス ●筆 ●ブレンダルパウダー12色
- アートマーカー3色 ●プラスチックフィルム ●マクソントランサーNo.3(下地処理用) ●手袋
- サンドペーパー(#150、#400) ●単三電池2本 ●収納ケース



充填

成形

着色

④ エポキシパテ補修キット

白木や無垢材の節穴・欠けキズ補修にお勧めの補修キットです。

【ウッドカラーエポキシパテ】は耐熱・耐水性に優れ、硬化後は釘打ち・穴あけ・着色が可能です。


とても硬度のあるパテですので、よく手の触れる箇所の補修にも安心してお使いできます。



欠け

<キット内容>

- ウッドカラーエポキシパテ3色 ●ブレンダルパウダー12色 ●ラコーパー236ml
- ラコソルベント236ml ●スクレーパー ●カッター ●筆 ●マスキングテープ
- 手袋 ●ウエス ●プラスチックフィルム ●サンドペーパー(#150、#400) ●収納ケース



充填

成形

着色