

建設現場用規格掲示板

わずかな費用で…安全と信用とPR向上!!

(塩ビ板、プロセス印刷標識)

安い!

目立つ!

軽くて割れない!

Y-A


Y-D

〈ゆとりの住まい〉

建築基準法による確認済	
確認年月日	昭和 年 月 日 第 号
建築主事氏名	
建築主又は 監造主氏名	
設計者氏名	
工事施工者 氏名	
工事現場 管理者氏名	

邸 新 築 工 事

工事中に付ご迷惑をかけております。
安全+第一




施工

新 築 工 事

建築基準法による確認済	
確認年月日	昭和 年 月 日 第 号
建築主事氏名	
建築主又は 監造主氏名	
設計者氏名	
工事施工者 氏名	
工事現場 管理者氏名	


お願い 工事中は大変ご迷惑を
かけ恐縮です。安全第一
に作業中です。今しば
らくの間ご協力願
います。



施工 吉建工務店

Y-B

Y-E



本格木造注文住宅

邸工事現場

工事中に付ご迷惑を
おかけしております。

安全+第一

建築基準法による確認済	
確認年月日	昭和 年 月 日 第 号
建築主事氏名	
建築主又は 監造主氏名	
設計者氏名	
工事施工者 氏名	
工事現場 管理者氏名	

施工

~~工事中~~

~~お願い 工事中は大変ご迷惑を
かけ恐縮です。安全第一に作業中です。
今しばらくの間ご協力願います。~~

~~版~~

株式会社 吉 建



Y-C

確かな施工で住まい造りに安心を!

安全+第一 **邸 築工事** **整理+整頓**

建築基準法による確認済		建設業の許可票	
確認年月日	昭和 年 月 日 第 号	代表者の氏名	
建築主事氏名		主任技術者氏名	
建築主又は 監造主氏名		一般建設業又は 特定建設業の別	
設計者氏名		許可番号	第 号
工事施工者 氏名		許可年月日	昭和 年 月 日
工事現場 管理者氏名			

ご協力を願います。
おかげさまで

施工

☆当掲示板の御案内☆

■取り扱い方法

- 掲示板の所定の欄に油性マジック (市販物) で必要事項を書き込み使用して下さい。
- 書き直しの場合は、市販のシンナーで消して書き込んで下さい。
- 又は、セロテープ (市販されている20~30%の物) を、掲示板の所定の欄に貼り、その上から、必要事項を書き込みますと、次の現場で使用の際は、セロテープを貼り替えるだけで、消す手間が省けます。

■特長

従来の1現場だけの掲示板でなく、書き直しの出来る掲示板ですので、3~4現場に併用して使用出来ます。

■寸法：縦600mm×横900mm 厚み 1mm